

平成27年度

決算報告書

自 平成27年4月 1日

至 平成28年3月31日

公益財団法人埼玉県市町村振興協会

目 次

	頁
I 財務諸表	
貸借対照表	1
貸借対照表内訳表	2
正味財産増減計算書	3
正味財産増減計算書内訳書	5
II 財務諸表に対する注記	7
III 附属明細書	10
IV 財産目録	11
V 監査報告書	13

貸借対照表

平成28年 3月31日現在

(単位:円)

科 目	当年度	前年度	増 減
I 資産の部			
1. 流動資産			
現金預金	36,585,476	52,732,011	△ 16,146,535
未収金	22,048,282	20,860,272	1,188,010
流動資産合計	58,633,758	73,592,283	△ 14,958,525
2. 固定資産			
(1) 基本財産			
定期預金	1,000,000	1,000,000	0
基本財産合計	1,000,000	1,000,000	0
(2) 特定資産			
基金積立資産	7,365,405,616	6,671,223,936	694,181,680
有価証券	5,900,968,356	5,240,953,822	660,014,534
定期預金	26,000,000	26,000,000	0
普通預金	1,438,437,260	1,404,270,114	34,167,146
長期貸付金	43,761,325,930	44,395,397,072	△ 634,071,142
特定資産合計	51,126,731,546	51,066,621,008	60,110,538
(3) その他固定資産			
ソフトウェア	749,490	664,650	84,840
その他固定資産合計	749,490	664,650	84,840
固定資産合計	51,128,481,036	51,068,285,658	60,195,378
資産合計	51,187,114,794	51,141,877,941	45,236,853
II 負債の部			
1. 流動負債			
未払金	89,945	125,425	△ 35,480
1年以内返済予定長期借入金	208,333,346	208,333,330	16
流動負債合計	208,423,291	208,458,755	△ 35,464
2. 固定負債			
長期借入金	200,000,020	408,333,366	△ 208,333,346
固定負債合計	200,000,020	408,333,366	△ 208,333,346
負債合計	408,423,311	616,792,121	△ 208,368,810
III 正味財産の部			
1. 指定正味財産			
寄付金	1,000,000	1,000,000	0
交付金	50,397,557,554	50,127,889,947	269,667,607
指定正味財産合計	50,398,557,554	50,128,889,947	269,667,607
(うち基本財産への充当額)	(1,000,000)	(1,000,000)	0
(うち特定資産への充当額)	(50,397,557,554)	(50,127,889,947)	269,667,607
2. 一般正味財産			
(うち特定資産への充当額)	380,133,929	396,195,873	△ 16,061,944
(うち特定資産への充当額)	(320,840,626)	(321,952,494)	(△ 1,111,868)
正味財産合計	50,778,691,483	50,525,085,820	253,605,663
負債及び正味財産合計	51,187,114,794	51,141,877,941	45,236,853

貸借対照表内訳表

平成28年 3月31日現在

(単位:円)

科 目	公益目的事業会計	法人会計	内部取引消去	合計
I 資産の部				
1. 流動資産				
現金預金	30,345	36,555,131		36,585,476
未収金	22,048,282	0		22,048,282
流動資産合計	22,078,627	36,555,131		58,633,758
2. 固定資産				
(1) 基本財産				
定期預金	1,000,000	0		1,000,000
基本財産合計	1,000,000	0		1,000,000
(2) 特定資産				
基金積立資産	7,365,405,616	0		7,365,405,616
有価証券	5,900,968,356	0		5,900,968,356
定期預金	26,000,000	0		26,000,000
普通預金	1,438,437,260	0		1,438,437,260
長期貸付金	43,761,325,930	0		43,761,325,930
特定資産合計	51,126,731,546	0		51,126,731,546
(3) その他固定資産				
ソフトウェア		749,490		749,490
その他固定資産合計		749,490		749,490
固定資産合計	51,127,731,546	749,490		51,128,481,036
資産合計	51,149,810,173	37,304,621		51,187,114,794
II 負債の部				
1. 流動負債				
未払金	73,674	16,271		89,945
1年以内返済予定長期借入金	208,333,346	0		208,333,346
流動負債合計	208,407,020	16,271		208,423,291
2. 固定負債				
長期借入金	200,000,020	0		200,000,020
固定負債合計	200,000,020	0		200,000,020
負債合計	408,407,040	16,271		408,423,311
III 正味財産の部				
1. 指定正味財産				
寄付金	1,000,000	0		1,000,000
交付金	50,397,557,554	0		50,397,557,554
指定正味財産合計	50,398,557,554	0		50,398,557,554
(うち基本財産への充当額)	(1,000,000)	0		(1,000,000)
(うち特定資産への充当額)	(50,397,557,554)	0		(50,397,557,554)
2. 一般正味財産	342,845,579	37,288,350		380,133,929
(うち特定資産への充当額)	(320,840,626)	0		(320,840,626)
正味財産合計	50,741,403,133	37,288,350		50,778,691,483
負債及び正味財産合計	51,149,810,173	37,304,621		51,187,114,794

正味財産増減計算書

平成27年4月1日から平成28年3月31日まで

(単位:円)

科 目	当年度	前年度	増 減
I 一般正味財産増減の部			
1. 経常増減の部			
(1) 経常収益			
基本財産運用益	210	390	-180
基本財産受取利息	210	390	△ 180
特定資産運用益	94,640,941	83,972,702	10,668,239
特定資産受取利息	94,640,941	83,972,702	10,668,239
受取交付金	1,985,111,875	1,903,626,520	81,485,355
受取交付金	708,326,532	623,764,584	84,561,948
受取オータムジャンボ宝くじ交付金	708,326,532	623,764,584	84,561,948
受取交付金振替額	1,276,785,343	1,279,861,936	△ 3,076,593
受取サマージャンボ宝くじ交付金振替額	1,276,785,343	1,279,861,936	△ 3,076,593
貸付事業収益	345,830,597	379,179,362	△ 33,348,765
貸付金利息収益	345,830,597	379,179,362	△ 33,348,765
受取補助金等	950,000	950,000	0
受取全国協会等助成金	950,000	950,000	0
経常収益計	2,426,533,623	2,367,728,974	58,804,649
(2) 経常費用			
事業費	2,270,981,331	2,208,917,716	62,063,615
会議費	866,713	756,429	110,284
旅費交通費	0	0	0
研修協賛費	0	6,000,000	△ 6,000,000
支払利息	5,297,218	7,288,887	△ 1,991,669
支払助成金	164,710,400	150,393,400	14,317,000
支払市町村交付金	2,100,107,000	2,044,479,000	55,628,000
支払サマージャンボ宝くじ交付金	1,391,778,000	1,420,718,000	△ 28,940,000
支払オータムジャンボ宝くじ交付金	708,329,000	623,761,000	84,568,000
管理費	171,657,236	172,386,505	△ 729,269
役員報酬	560,000	520,000	40,000
会議費	138,310	4,499	133,811
旅費交通費	106,492	114,217	△ 7,725
通信運搬費	275,999	250,639	25,360
減価償却費	217,560	96,600	120,960
消耗品費	125,608	0	125,608
賃借料	1,757,623	1,727,052	30,571
広告宣伝費	3,656,016	1,621,080	2,034,936
全国市町村振興協会納付金	154,645,292	157,861,258	△ 3,215,966
事務委託料	10,000,000	10,000,000	0
委託費	118,800	118,800	0
管理諸費	55,536	72,360	△ 16,824
経常費用計	2,442,638,567	2,381,304,221	61,334,346
評価損益等調整前当期経常増減額	△ 16,104,944	△ 13,575,247	△ 2,529,697
評価損益等計	0	0	0
当期経常増減額	△ 16,104,944	△ 13,575,247	△ 2,529,697

科 目	当年度	前年度	増 減
2. 経常外増減の部			
(1) 経常外収益			
固定資産売却益	43,000	3,000,000	△ 2,957,000
経常外収益計	43,000	3,000,000	△ 2,957,000
(2) 経常外費用			
経常外費用計	0	0	0
当期経常外増減額	43,000	3,000,000	△ 2,957,000
当期一般正味財産増減額	△ 16,061,944	△ 10,575,247	△ 5,486,697
一般正味財産期首残高	396,195,873	406,771,120	△ 10,575,247
一般正味財産期末残高	380,133,929	396,195,873	△ 16,061,944
II 指定正味財産増減の部			
受取交付金	1,546,452,950	1,578,612,615	△ 32,159,665
受取サマージャンボ宝くじ交付金	1,546,452,950	1,578,612,615	△ 32,159,665
一般正味財産への振替額	△ 1,276,785,343	△ 1,279,861,936	3,076,593
一般正味財産への振替額	△ 1,276,785,343	△ 1,279,861,936	3,076,593
当期指定正味財産増減額	269,667,607	298,750,679	△ 29,083,072
指定正味財産期首残高	50,128,889,947	49,830,139,268	298,750,679
指定正味財産期末残高	50,398,557,554	50,128,889,947	269,667,607
III 正味財産期末残高	50,778,691,483	50,525,085,820	253,605,663

正味財産増減計算書内訳表

平成27年 4月 1日から平成28年 3月31日まで

(単位:円)

科 目	公益目的事業会計	法人会計	内部取引消去	合計
I 一般正味財産増減の部				
1. 経常増減の部				
(1) 経常収益				
基本財産運用益	210	0		210
基本財産受取利息	210	0		210
特定資産運用益	94,640,941	0		94,640,941
特定資産受取利息	94,640,941	0		94,640,941
受取交付金	1,830,466,583	154,645,292		1,985,111,875
受取交付金	708,326,532	0		708,326,532
受取オータムジャンボ宝くじ交付金	708,326,532	0		708,326,532
受取交付金振替額	1,122,140,051	154,645,292		1,276,785,343
受取サマージャンボ宝くじ交付金振替額	1,122,140,051	154,645,292		1,276,785,343
貸付事業収益	345,830,597	0		345,830,597
貸付金利息収益	345,830,597	0		345,830,597
受取補助金等		950,000		950,000
受取全国協会等助成金		950,000		950,000
経常収益計	2,270,938,331	155,595,292		2,426,533,623
(2) 経常費用				
事業費	2,270,981,331	0		2,270,981,331
会議費	866,713	0		866,713
旅費交通費	0	0		0
研修協賛費	0	0		0
支払利息	5,297,218	0		5,297,218
支払助成金	164,710,400	0		164,710,400
支払市町村交付金	2,100,107,000	0		2,100,107,000
支払サマージャンボ宝くじ交付金	1,391,778,000	0		1,391,778,000
支払オータムジャンボ宝くじ交付金	708,329,000	0		708,329,000
管理費		171,657,236		171,657,236
役員報酬		560,000		560,000
会議費		138,310		138,310
旅費交通費		106,492		106,492
通信運搬費		275,999		275,999
減価償却費		217,560		217,560
消耗品費		125,608		125,608
賃借料		1,757,623		1,757,623
広告宣伝費		3,656,016		3,656,016
全国市町村振興協会納付金		154,645,292		154,645,292
事務委託料		10,000,000		10,000,000
委託費		118,800		118,800
管理諸費		55,536		55,536
経常費用計	2,270,981,331	171,657,236		2,442,638,567
評価損益等調整前当期経常増減額	△ 43,000	△ 16,061,944		△ 16,104,944
評価損益等計	0	0		0
当期経常増減額	△ 43,000	△ 16,061,944		△ 16,104,944

科 目	公益目的事業会計	法人会計	内部取引消去	合計
2. 経常外増減の部				
(1) 経常外収益				
固定資産売却益	43,000	0		43,000
経常外収益計	43,000	0		43,000
(2) 経常外費用				
経常外費用計	0	0		0
当期経常外増減額	43,000	0		43,000
当期一般正味財産増減額	0	△ 16,061,944		△ 16,061,944
一般正味財産期首残高	342,845,579	53,350,294		396,195,873
一般正味財産期末残高	342,845,579	37,288,350		380,133,929
II 指定正味財産増減の部				
受取交付金	1,391,807,658	154,645,292		1,546,452,950
受取サマージャンボ宝くじ交付金	1,391,807,658	154,645,292		1,546,452,950
一般正味財産への振替額	△ 1,122,140,051	△ 154,645,292		△ 1,276,785,343
一般正味財産への振替額	△ 1,122,140,051	△ 154,645,292		△ 1,276,785,343
当期指定正味財産増減額	269,667,607	0		269,667,607
指定正味財産期首残高	50,128,889,947	0		50,128,889,947
指定正味財産期末残高	50,398,557,554	0		50,398,557,554
III 正味財産期末残高	50,741,403,133	37,288,350		50,778,691,483

財務諸表に対する注記

1. 重要な会計方針

(1) 有価証券の評価基準及び評価方法

1 満期保有目的の債券……取得原価法によっている。

2 その他の有価証券

時価のあるもの……期末日の市場価格等に基づく時価法によっている。

(2) 固定資産の減価償却の方法

定額法によっている。

(3) 消費税等の会計処理

消費税等の会計処理は、税込方式によっている。

2. 基本財産及び特定資産の増減額及びその残高

基本財産及び特定資産の増減額及びその残高は、次のとおりである。

(単位：円)

科目	前期末残高	当期増加額	当期減少額	当期末残高
基本財産				
定期預金	1,000,000	0	0	1,000,000
小計	1,000,000	0	0	1,000,000
特定資産				
基金積立資産	6,671,223,936	1,334,212,134	640,030,454	7,365,405,616
長期貸付金	44,395,397,072	5,000,000,000	5,634,071,142	43,761,325,930
小計	51,066,621,008	6,334,212,134	6,274,101,596	51,126,731,546
合計	51,067,621,008	6,334,212,134	6,274,101,596	51,127,731,546

3. 基本財産及び特定資産の財源等の内訳

基本財産及び特定資産の財源等の内訳は、次のとおりである。

(単位：円)

科目	当期末残高	(うち指定正味財産からの充当額)	(うち一般正味財産からの充当額)	(うち負債に対応する額)
基本財産				
定期預金	1,000,000	(1,000,000)	(-)	(-)
小計	1,000,000	(1,000,000)	(-)	(-)
特定資産				
基金積立資産	7,365,405,616	(7,044,564,990)	(320,840,626)	(-)
長期貸付金	43,761,325,930	(43,352,992,564)	(-)	(408,333,366)
小計	51,126,731,546	(50,397,557,554)	(320,840,626)	(408,333,366)
合計	51,127,731,546	(50,398,557,554)	(320,840,626)	(408,333,366)

4. 固定資産の取得価額、減価償却累計額及び当期末残高

(単位：円)

科目	取得価額	減価償却累計額	当期末残高
ソフトウェア	1,087,800	338,310	749,490
合計	1,087,800	338,310	749,490

5. 債権の債権金額、貸倒引当金の当期末残高及び当該債権の当期末残高

(貸倒引当金を直接控除した残額のみを記載した場合)

債権の債権金額、貸倒引当金の当期末残高及び当該債権の当期末残高は、次のとおりである。

(単位：円)

科目	債権金額	貸倒引当金の当期末残高	債権の当期末残高
未収金	22,048,282	0	22,048,282
合計	22,048,282	0	22,048,282

6. 満期保有目的の債券の内訳並びに帳簿価額、時価及び評価損益
 満期保有目的の債券の内訳並びに帳簿価額、時価及び評価損益は、次のとおりである。

(単位：円)

科 目	帳簿価額	時 価	評価損益
埼玉県平成18年度(10年)公債イ号	200,000,000	203,108,000	3,108,000
埼玉県平成19年度第6回(10年)公募公債	99,930,000	102,910,000	2,980,000
埼玉県平成19年度第6回(10年)公募公債	499,650,000	514,550,000	14,900,000
埼玉県平成22年度第5回(10年)公募公債	199,860,000	209,021,600	9,161,600
埼玉県平成24年第4回(10年)公募公債	599,460,000	629,280,000	29,820,000
埼玉県平成25年度第3回(10年)公募公債	200,000,000	211,820,000	11,820,000
埼玉県平成26年度第14回(20年)公募公債	100,000,000	118,680,000	18,680,000
埼玉県平成26年度第14回(20年)公募公債	100,000,000	118,160,000	18,160,000
埼玉県平成26年度第15回(20年)公募公債	100,000,000	111,870,000	11,870,000
埼玉県平成26年度第15回(20年)公募公債	100,000,000	111,772,100	11,772,100
埼玉県平成26年度第15回(20年)公募公債	100,000,000	111,900,000	11,900,000
埼玉県平成27年度第3回(30年)公募公債	100,000,000	122,670,000	22,670,000
埼玉県平成27年度第3回(30年)公募公債	100,000,000	122,540,000	22,540,000
埼玉県平成27年度第3回(30年)公募公債	100,000,000	122,885,000	22,885,000
埼玉県平成27年度第4回(30年)公募公債	100,000,000	116,690,000	16,690,000
埼玉県平成27年度第4回(30年)公募公債	100,000,000	117,070,000	17,070,000
埼玉県平成27年度第16回(20年)公募公債	100,000,000	112,120,000	12,120,000
埼玉県平成27年度第16回(20年)公募公債	100,000,000	112,580,000	12,580,000
埼玉県平成27年度第16回(20年)公募公債	100,000,000	112,439,200	12,439,200
埼玉県平成27年度第16回(20年)公募公債	100,000,000	112,550,000	12,550,000
埼玉県平成27年度第17回(20年)公募公債	100,000,000	110,700,000	10,700,000
埼玉県平成27年度第17回(20年)公募公債	100,000,000	110,840,000	10,840,000
埼玉県平成27年度第17回(20年)公募公債	100,000,000	110,703,300	10,703,300
東京都平成25年第29回(20年)公募公債	100,000,000	119,080,000	19,080,000
神奈川県平成27年度第29回(20年)公募公債	100,000,000	113,970,000	13,970,000
福岡県平成25年度第1回(15年)公募公債	100,000,000	110,900,000	10,900,000
愛知県平成25年度第17回(20年)公募公債	100,000,000	119,876,000	19,876,000
3 古屋市第458回(10年)公募公債	399,760,000	406,240,000	6,480,000
共同発行地方債第57回	400,000,000	411,160,000	11,160,000
共同発行地方債第89回	99,930,000	104,358,400	4,428,400
第21回東京都住宅供給公社債	100,000,000	113,850,000	13,850,000
第31回地方公共団体金融機構(20年)	100,000,000	120,880,000	20,880,000
F234回地方公共団体金融機構	100,000,000	116,910,000	16,910,000
オランダ治水局銀行(豪)	100,800,000	123,300,000	22,500,000
欧州投資銀行仕組債	100,000,000	101,840,000	1,840,000
ソシエテ・ジェネラル銀行債	100,000,000	103,290,000	3,290,000
SMBC日興証券(豪・仕組債)	100,000,000	92,630,000	△ 7,370,000
SMBC日興証券(豪・仕組債)	100,000,000	91,110,000	△ 8,890,000
サイファーリミテッドシリーズ298	100,000,000	95,890,000	△ 4,110,000
みずほ証券パワーリバース債	100,000,000	100,900,000	900,000
三菱セキュリティーズPRD債	100,000,000	92,861,000	△ 7,139,000
合 計	5,899,390,000	6,365,904,600	466,514,600

7. 補助金等の内訳並びに交付者、当期の増減額及び残高
 補助金等の内訳並びに交付者、当期の増減額及び残高は次のとおりである。

(単位：円)

補助金等の名称	交付者	前期末残高	当期増加額	当期減少額	当期末残高	貸借対照表上の記載区分
サマージャンボ宝くじ交付金	埼玉県	50,127,889,947	1,546,452,950	1,276,785,343	50,397,557,554	指定正味財産
オータムジャンボ宝くじ	埼玉県	32,813	708,326,532	708,329,000	30,345	一般正味財産
宝くじ広報活動助成金	(一財)全国市町村振興協会	0	750,000	750,000	0	—
人づくり推進交付金	(公財)全国市町村研修財団	0	200,000	200,000	0	—
合 計		50,127,922,760	2,255,729,482	1,986,064,343	50,397,587,899	

8. 指定正味財産から一般正味財産への振替額の内訳は次のとおりである。

(単位：円)

内 訳	金 額
経常収益への振替額	
市町村交付金支出計上による振替額	1,122,140,051
一般財団法人全国市町村振興協会納付金計上による振替額	154,645,292
合 計	1,276,785,343

附属明細書

1. 基本財産及び特定資産の明細

基本財産及び特定資産の明細については、財務諸表の注記に記載しているため、附属明細書への記載を省略する。

2. 引当金の明細

該当なし。

財産目録

平成28年 3月31日現在

(単位:円)

貸借対照表科目		場所・物量等	使用目的等	金額
(流動資産)	預金	普通預金		36,585,476
		埼玉りそな銀行県庁支店	法人会計運転資金	36,555,131
		埼玉りそな銀行県庁支店	公益目的事業財産として市町村交付金に使用している。	30,345
	未収金		公益目的事業財産の特定資産未収利息	22,048,282
流動資産合計				58,633,758
(固定資産)				
基本財産	定期預金	埼玉りそな銀行県庁支店	公益目的事業財産であり、運用益は公益目的事業に使用している。	1,000,000
特定資産	特定資産			51,126,731,546
	基金積立資産			7,365,405,616
	有価証券			5,900,968,356
		埼玉県平成18年度(10年)公債イ号	公益目的保有財産であり、運用益を公益目的事業に使用している。	200,000,000
		埼玉県平成19年度第6回(10年)公募公債	公益目的保有財産であり、運用益を公益目的事業に使用している。	599,580,000
		埼玉県平成22年度第5回(10年)公募公債	公益目的保有財産であり、運用益を公益目的事業に使用している。	199,860,000
		埼玉県平成24年度第4回(10年)公募公債	公益目的保有財産であり、運用益を公益目的事業に使用している。	599,460,000
		埼玉県平成25年度第3回(10年)公募公債	公益目的保有財産であり、運用益を公益目的事業に使用している。	200,000,000
		埼玉県平成26年度第14回(20年)公募公債	公益目的保有財産であり、運用益を公益目的事業に使用している。	200,000,000
		埼玉県平成26年度第15回(20年)公募公債	公益目的保有財産であり、運用益を公益目的事業に使用している。	300,000,000
		埼玉県平成27年度第3回(30年)公募公債	公益目的保有財産であり、運用益を公益目的事業に使用している。	300,000,000
		埼玉県平成27年度第4回(30年)公募公債	公益目的保有財産であり、運用益を公益目的事業に使用している。	200,000,000
		埼玉県平成27年度第16回(20年)公募公債	公益目的保有財産であり、運用益を公益目的事業に使用している。	400,000,000
		埼玉県平成27年度第17回(20年)公募公債	公益目的保有財産であり、運用益を公益目的事業に使用している。	300,000,000
		東京都平成25年第29回(20年)公募公債	公益目的保有財産であり、運用益を公益目的事業に使用している。	100,000,000
		神奈川県平成27年度第29回(20年)公募公債	公益目的保有財産であり、運用益を公益目的事業に使用している。	100,000,000
		福岡県平成25年度第1回(15年)公募公債	公益目的保有財産であり、運用益を公益目的事業に使用している。	100,000,000
		愛知県平成25年度第17回(20年)公募公債	公益目的保有財産であり、運用益を公益目的事業に使用している。	100,000,000
		名古屋市第458回(10年)公募公債	公益目的保有財産であり、運用益を公益目的事業に使用している。	399,760,000




貸借対照表科目		場所・物量等	使用目的等	金額	
その他固定資産	定期預金	共同発行地方債第57回	公益目的保有財産であり、運用益を公益目的事業に使用している。	400,000,000	
		共同発行地方債第89回	公益目的保有財産であり、運用益を公益目的事業に使用している。	99,930,000	
		東京都住宅供給公社債	公益目的保有財産であり、運用益を公益目的事業に使用している。	100,000,000	
		第31回地方公共団体金融機構(20年)	公益目的保有財産であり、運用益を公益目的事業に使用している。	100,000,000	
		F234回地方公共団体金融機構	公益目的保有財産であり、運用益を公益目的事業に使用している。	100,000,000	
		オランダ治水局銀行(豪)	公益目的保有財産であり、運用益を公益目的事業に使用している。	100,800,000	
		欧州投資銀行	公益目的保有財産であり、運用益を公益目的事業に使用している。	100,000,000	
		ソシエテ・ジェネラル債	公益目的保有財産であり、運用益を公益目的事業に使用している。	100,000,000	
		SMBC日興証券(豪)	公益目的保有財産であり、運用益を公益目的事業に使用している。	200,000,000	
		サイファーリミテッドシリーズ298	公益目的保有財産であり、運用益を公益目的事業に使用している。	100,000,000	
		みずほ証券パワーリバース債	公益目的保有財産であり、運用益を公益目的事業に使用している。	100,000,000	
		三菱セキュリティズPRD債	公益目的保有財産であり、運用益を公益目的事業に使用している。	100,000,000	
		マネーマネジメントファンド	公益目的保有財産であり、運用益を公益目的事業に使用している。	1,578,356	
					26,000,000
					26,000,000
			普通預金		
				1,437,428,848	
	長期貸付金			1,008,412	
				43,761,325,930	
	ソフトウェア	会計ソフトウェア	法人運営管理事務に使用している。	749,490	
固定資産合計				51,128,481,036	
資産合計				51,187,114,794	
(流動負債)					
	未払金		公益目的事業財産の借入金未払利息及び法人管理費の未払通信費で	89,945	
	1年以内返済予定長期借入金		公益目的事業財産として次年度返済予定の長期借入金元金である。	208,333,346	
流動負債合計				208,423,291	
(固定負債)					
	長期借入金		公益目的事業を行うための財団法人全国市町村振興協会からの長期	200,000,020	
固定負債合計				200,000,020	
負債合計				408,423,311	
正味財産				50,778,691,483	

平成28年5月11日

監査報告書

公益財団法人埼玉県市町村振興協会

理事長 田中暄二 殿

監事 富岡 清 
監事 花輪 利一郎 
監事 長島 良亮 

私たち監事は、平成27年4月1日から平成28年3月31日までの事業年度における理事の職務の執行を監査いたしました。その方法及び結果について、次のとおり報告いたします。

1 監査の方法及びその内容

各監事は、理事及び使用人と意思疎通を図り、情報の収集及び監査の環境の整備に努めるとともに、理事会その他重要な会議に出席し、理事及び使用人からその職務の執行状況について報告を受け、必要に応じて説明を求め、重要な決裁書類等を閲覧し、業務及び財産の状況を調査いたしました。以上の方法に基づき、当該事業年度に係る事業報告及び附属明細書について検討いたしました。

さらに、会計帳簿又はこれに関する資料の調査を行い、当該事業年度に係る計算書類（貸借対照表及び正味財産増減計算書）及びその附属明細書並びに財産目録について検討いたしました。

2 監査意見

(1) 事業報告等の監査結果

- 一 事業報告は、法令及び定款に従い、法人の状況を正しく示しているものと認めます。
- 二 理事の職務の執行に関する不正の行為又は法令若しくは定款に違反する重大な事実
は認められません。

(2) 計算書類及びその附属明細書並びに財産目録の監査結果

計算書類及びその附属明細書並びに財産目録は、法人の財産及び損益の状況をすべての重要な点において適正に示しているものと認めます。