

平成29年度 決算報告書

自 平成29年4月 1日

至 平成30年3月31日

公益財団法人埼玉県市町村振興協会

目 次

	頁
I 財務諸表	
貸借対照表	1
貸借対照表内訳表	2
正味財産増減計算書	3
正味財産増減計算書内訳書	5
II 財務諸表に対する注記	7
III 附属明細書	10
IV 財産目録	11
V 監査報告書	14

貸借対照表

平成30年 3月31日現在

(単位:円)

科 目	当年度	前年度	増 減
I 資産の部			
1. 流動資産			
現金預金	14,054,533	20,688,183	△ 6,633,650
未収金	19,421,297	20,646,646	△ 1,225,349
流動資産合計	33,475,830	41,334,829	△ 7,858,999
2. 固定資産			
(1) 基本財産			
定期預金	1,000,000	1,000,000	0
基本財産合計	1,000,000	1,000,000	0
(2) 特定資産			
基金積立資産	9,264,194,329	8,478,008,810	786,185,519
有価証券	6,700,050,000	5,999,630,000	700,420,000
定期預金	26,000,000	26,000,000	0
普通預金	2,538,144,329	2,448,378,810	89,765,519
長期貸付金	41,868,619,329	42,649,347,172	△ 780,727,843
特定資産合計	51,132,813,658	51,123,355,982	9,457,676
(3) その他固定資産			
器具備品	359,100	0	359,100
ソフトウェア	314,370	531,930	△ 217,560
その他固定資産合計	673,470	531,930	141,540
固定資産合計	51,134,487,128	51,124,887,912	9,599,216
資産合計	51,167,962,958	51,166,222,741	1,740,217
II 負債の部			
1. 流動負債			
未払金	56,447	63,035	△ 6,588
1年以内返済予定長期借入金	58,333,340	124,999,998	△ 66,666,658
流動負債合計	58,389,787	125,063,033	△ 66,673,246
2. 固定負債			
長期借入金	16,666,674	75,000,022	△ 58,333,348
固定負債合計	16,666,674	75,000,022	△ 58,333,348
負債合計	75,056,461	200,063,055	△ 125,006,594
III 正味財産の部			
1. 指定正味財産			
寄付金	1,000,000	1,000,000	0
交付金	50,734,405,090	50,601,154,317	133,250,773
指定正味財産合計	50,735,405,090	50,602,154,317	133,250,773
(うち基本財産への充当額)	(1,000,000)	(1,000,000)	0
(うち特定資産への充当額)	(50,734,405,090)	(50,601,154,317)	133,250,773
2. 一般正味財産	357,501,407	364,005,369	△ 6,503,962
(うち特定資産への充当額)	(323,408,554)	(322,201,645)	(1,206,909)
正味財産合計	51,092,906,497	50,966,159,686	126,746,811
負債及び正味財産合計	51,167,962,958	51,166,222,741	1,740,217

貸借対照表内訳表

平成30年 3月31日現在

(単位:円)

科 目	公益目的事業会計	法人会計	内部取引消去	合計
I 資産の部				
1. 流動資産				
現金預金	32,188	14,022,345		14,054,533
未収金	19,421,297	0		19,421,297
流動資産合計	19,453,485	14,022,345		33,475,830
2. 固定資産				
(1) 基本財産				
定期預金	1,000,000	0		1,000,000
基本財産合計	1,000,000	0		1,000,000
(2) 特定資産				
基金積立資産	9,264,194,329	0		9,264,194,329
有価証券	6,700,050,000	0		6,700,050,000
定期預金	26,000,000	0		26,000,000
普通預金	2,538,144,329	0		2,538,144,329
長期貸付金	41,868,619,329	0		41,868,619,329
特定資産合計	51,132,813,658	0		51,132,813,658
(3) その他固定資産				
器具備品	0	359,100		359,100
ソフトウェア	0	314,370		314,370
その他固定資産合計	0	673,470		673,470
固定資産合計	51,133,813,658	673,470		51,134,487,128
資産合計	51,153,267,143	14,695,815		51,167,962,958
II 負債の部				
1. 流動負債				
未払金	16,460	39,987		56,447
1年以内返済予定長期借入金	58,333,340	0		58,333,340
流動負債合計	58,349,800	39,987		58,389,787
2. 固定負債				
長期借入金	16,666,674	0		16,666,674
固定負債合計	16,666,674	0		16,666,674
負債合計	75,016,474	39,987		75,056,461
III 正味財産の部				
1. 指定正味財産				
寄付金	1,000,000	0		1,000,000
交付金	50,734,405,090	0		50,734,405,090
指定正味財産合計	50,735,405,090	0		50,735,405,090
(うち基本財産への充当額)	(1,000,000)	0		(1,000,000)
(うち特定資産への充当額)	(50,734,405,090)	0		(50,734,405,090)
2. 一般正味財産	342,845,579	14,655,828		357,501,407
(うち特定資産への充当額)	(323,408,554)	0		(323,408,554)
正味財産合計	51,078,250,669	14,655,828		51,092,906,497
負債及び正味財産合計	51,153,267,143	14,695,815		51,167,962,958

正味財産増減計算書

平成29年4月1日から平成30年3月31日まで

(単位:円)

科 目	当年度	前年度	増 減
I 一般正味財産増減の部			
1. 経常増減の部			
(1) 経常収益			
基本財産運用益	70	390	△ 320
基本財産受取利息	70	390	△ 320
特定資産運用益	77,083,335	87,016,994	△ 9,933,659
特定資産受取利息	77,083,335	87,016,994	△ 9,933,659
受取交付金	1,701,241,466	1,657,412,942	43,828,524
受取交付金	519,952,423	620,476,420	△ 100,523,997
受取ハロウィンジャンボ宝くじ交付金	519,952,423	620,476,420	△ 100,523,997
受取交付金振替額	1,181,289,043	1,036,936,522	144,352,521
受取サマージャンボ宝くじ交付金振替額	1,181,289,043	1,036,936,522	144,352,521
貸付事業収益	256,164,691	300,693,467	△ 44,528,776
貸付金利息収益	256,164,691	300,693,467	△ 44,528,776
受取補助金等	950,000	950,000	0
受取全国協会等助成金	950,000	950,000	0
経常収益計	2,035,439,562	2,046,073,793	△ 10,634,231
(2) 経常費用			
事業費	1,892,861,651	1,921,310,468	△ 28,448,817
会議費	431,586	414,516	17,070
旅費交通費	0	0	0
支払利息	1,583,065	3,305,552	△ 1,722,487
支払助成金	187,840,000	180,671,400	7,168,600
支払市町村交付金	1,703,007,000	1,736,919,000	△ 33,912,000
支払サマージャンボ宝くじ交付金	1,183,054,000	1,116,445,000	66,609,000
支払ハロウィンジャンボ宝くじ交付金	519,953,000	620,474,000	△ 100,521,000
管理費	149,879,873	141,131,885	8,747,988
役員報酬	572,160	510,000	62,160
会議費	162,123	112,750	49,373
旅費交通費	21,818	66,454	△ 44,636
通信運搬費	268,007	267,576	431
減価償却費	236,460	217,560	18,900
消耗品費	85,320	180,221	△ 94,901
賃借料	1,742,623	1,732,723	9,900
広告宣伝費	3,969,756	3,861,756	108,000
全国市町村振興協会納付金	131,453,979	124,053,325	7,400,654
事務委託料	10,000,000	10,000,000	0
委託費	941,207	118,800	822,407
管理諸費	48,420	10,720	37,700
経常費用計	2,042,363,524	2,062,442,353	△ 20,078,829
評価損益等調整前当期経常増減額	△ 6,923,962	△ 16,368,560	9,444,598
評価損益等計	0	0	0
当期経常増減額	△ 6,923,962	△ 16,368,560	9,444,598

科 目	当年度	前年度	増 減
2. 経常外増減の部			
(1) 経常外収益			
投資有価証券償還益	420,000	240,000	180,000
経常外収益計	420,000	240,000	180,000
(2) 経常外費用	0	0	0
経常外費用計	0	0	0
当期経常外増減額	420,000	240,000	180,000
当期一般正味財産増減額	△ 6,503,962	△ 16,128,560	9,624,598
一般正味財産期首残高	364,005,369	380,133,929	△ 16,128,560
一般正味財産期末残高	357,501,407	364,005,369	△ 6,503,962
II 指定正味財産増減の部			
受取交付金	1,314,539,816	1,240,533,285	74,006,531
受取サマージャンボ宝くじ交付金	1,314,539,816	1,240,533,285	74,006,531
一般正味財産への振替額	△ 1,181,289,043	△ 1,036,936,522	△ 144,352,521
一般正味財産への振替額	△ 1,181,289,043	△ 1,036,936,522	△ 144,352,521
当期指定正味財産増減額	133,250,773	203,596,763	△ 70,345,990
指定正味財産期首残高	50,602,154,317	50,398,557,554	203,596,763
指定正味財産期末残高	50,735,405,090	50,602,154,317	133,250,773
III 正味財産期末残高	51,092,906,497	50,966,159,686	126,746,811

正味財産増減計算書内訳表

平成29年 4月 1日から平成30年 3月31日まで

(単位:円)

科 目	公益目的事業会計	法人会計	内部取引消去	合計
I 一般正味財産増減の部				
1. 経常増減の部				
(1) 経常収益				
基本財産運用益	70	0		70
基本財産受取利息	70	0		70
特定資産運用益	66,489,403	10,593,932		77,083,335
特定資産受取利息	66,489,403	10,593,932		77,083,335
受取交付金	1,569,787,487	131,453,979		1,701,241,466
受取交付金	519,952,423	0		519,952,423
受取ハロウィンジャンボ宝くじ交付金	519,952,423	0		519,952,423
受取交付金振替額	1,049,835,064	131,453,979		1,181,289,043
受取サマージャンボ宝くじ交付金振替額	1,049,835,064	131,453,979		1,181,289,043
貸付事業収益	256,164,691	0		256,164,691
貸付金利息収益	256,164,691	0		256,164,691
受取補助金等		950,000		950,000
受取全国協会等助成金		950,000		950,000
経常収益計	1,892,441,651	142,997,911		2,035,439,562
(2) 経常費用				
事業費	1,892,861,651	0		1,892,861,651
会議費	431,586	0		431,586
旅費交通費	0	0		0
支払利息	1,583,065	0		1,583,065
支払助成金	187,840,000	0		187,840,000
支払市町村交付金	1,703,007,000	0		1,703,007,000
支払サマージャンボ宝くじ交付金	1,183,054,000	0		1,183,054,000
支払ハロウィンジャンボ宝くじ交付金	519,953,000	0		519,953,000
管理費		149,501,873		149,501,873
役員報酬		572,160		572,160
会議費		162,123		162,123
旅費交通費		21,818		21,818
通信運搬費		268,007		268,007
減価償却費		236,460		236,460
消耗品費		85,320		85,320
賃借料		1,742,623		1,742,623
広告宣伝費		3,969,756		3,969,756
全国市町村振興協会納付金		131,453,979		131,453,979
事務委託料		10,000,000		10,000,000
委託費		941,207		941,207
管理諸費		48,420		48,420
経常費用計	1,892,861,651	149,501,873		2,042,363,524
評価損益等調整前当期経常増減額	△ 420,000	△ 6,503,962		△ 6,923,962
評価損益等計	0	0		0
当期経常増減額	△ 420,000	△ 6,503,962		△ 6,923,962

科 目	公益目的事業会計	法人会計	内部取引消去	合計
2. 経常外増減の部				
(1) 経常外収益				
投資有価証券償還益	420,000	0		420,000
経常外収益計	420,000	0		420,000
(2) 経常外費用	0	0		0
経常外費用計	0	0		0
当期経常外増減額	420,000	0		420,000
当期一般正味財産増減額	0	△ 6,503,962		△ 6,503,962
一般正味財産期首残高	342,845,579	21,159,790		364,005,369
一般正味財産期末残高	342,845,579	14,655,828		357,501,407
II 指定正味財産増減の部				
受取交付金	1,183,085,837	131,453,979		1,314,539,816
受取サマージャンボ宝くじ交付金	1,183,085,837	131,453,979		1,314,539,816
一般正味財産への振替額	△ 1,049,835,064	△ 131,453,979		△ 1,181,289,043
一般正味財産への振替額	△ 1,049,835,064	△ 131,453,979		△ 1,181,289,043
当期指定正味財産増減額	133,250,773	0		133,250,773
指定正味財産期首残高	50,602,154,317	0		50,602,154,317
指定正味財産期末残高	50,735,405,090	0		50,735,405,090
III 正味財産期末残高	51,078,250,669	14,655,828		51,092,906,497

財務諸表に対する注記

1. 重要な会計方針

(1) 有価証券の評価基準及び評価方法

- 1 満期保有目的の債券……取得原価法によっている。
- 2 その他の有価証券
時価のあるもの……期末日の市場価格等に基づく時価法によっている。

(2) 固定資産の減価償却の方法

定額法によっている。

(3) 消費税等の会計処理

消費税等の会計処理は、税込方式によっている。

2. 基本財産及び特定資産の増減額及びその残高

基本財産及び特定資産の増減額及びその残高は、次のとおりである。

(単位：円)

科目	前期末残高	当期増加額	当期減少額	当期末残高
基本財産				
定期預金	1,000,000	0	0	1,000,000
小計	1,000,000	0	0	1,000,000
特定資産				
基金積立資産	8,474,008,810	1,700,000,000	909,814,481	9,264,194,329
長期貸付金	42,649,347,172	5,000,000,000	5,780,727,843	41,868,619,329
小計	51,123,355,982	6,700,000,000	6,690,542,324	51,132,813,658
合計	51,124,355,982	6,700,000,000	6,690,542,324	51,133,813,658

3. 基本財産及び特定資産の財源等の内訳

基本財産及び特定資産の財源等の内訳は、次のとおりである。

(単位：円)

科目	当期末残高	(うち指定正味財産からの充当額)	(うち一般正味財産からの充当額)	(うち負債に対応する額)
基本財産				
定期預金	1,000,000	(1,000,000)	(-)	(-)
小計	1,000,000	(1,000,000)	(-)	(-)
特定資産				
基金積立資産	9,264,194,329	(8,940,785,775)	(323,408,554)	(-)
長期貸付金	41,868,619,329	(41,793,619,315)	(-)	(75,000,014)
小計	51,132,813,658	(50,734,405,090)	(323,408,554)	(75,000,014)
合計	51,133,813,658	(50,735,405,090)	(323,408,554)	(75,000,014)

4. 固定資産の取得価額、減価償却累計額及び当期末残高

(単位：円)

科目	取得価額	減価償却累計額	当期末残高
器具備品	378,000	18,900	359,100
ソフトウェア	1,087,800	773,430	314,370
合計	1,465,800	792,330	673,470

5. 債権の債権金額、貸倒引当金の当期末残高及び当該債権の当期末残高

(貸倒引当金を直接控除した残額のみを記載した場合)

債権の債権金額、貸倒引当金の当期末残高及び当該債権の当期末残高は、次のとおりである。

(単位：円)

科目	債権金額	貸倒引当金の当期末残高	債権の当期末残高
未収金	19,421,297	0	19,421,297
合計	19,421,297	0	19,421,297

6. 満期保有目的の債券の内訳並びに帳簿価額、時価及び評価損益
 満期保有目的の債券の内訳並びに帳簿価額、時価及び評価損益は、次のとおりである。

(単位：円)

科 目	帳簿価額	時 価	評価損益
埼玉県平成22年度第5回(10年)公募公債	199,860,000	205,019,000	5,159,000
埼玉県平成24年第4回(10年)公募公債	599,460,000	620,820,000	21,360,000
埼玉県平成25年度第3回(10年)公募公債	200,000,000	208,800,000	8,800,000
埼玉県平成26年度第14回(20年)公募公債	100,000,000	116,550,000	16,550,000
埼玉県平成26年度第14回(20年)公募公債	100,000,000	116,740,000	16,740,000
埼玉県平成26年度第15回(20年)公募公債	100,000,000	110,800,000	10,800,000
埼玉県平成26年度第15回(20年)公募公債	100,000,000	110,448,000	10,448,000
埼玉県平成26年度第15回(20年)公募公債	100,000,000	110,580,000	10,580,000
埼玉県平成27年度第3回(30年)公募公債	100,000,000	117,400,000	17,400,000
埼玉県平成27年度第3回(30年)公募公債	100,000,000	117,710,000	17,710,000
埼玉県平成27年度第3回(30年)公募公債	100,000,000	118,096,000	18,096,000
埼玉県平成27年度第4回(30年)公募公債	100,000,000	112,080,000	12,080,000
埼玉県平成27年度第4回(30年)公募公債	100,000,000	112,517,000	12,517,000
埼玉県平成27年度第16回(20年)公募公債	100,000,000	111,160,000	11,160,000
埼玉県平成27年度第16回(20年)公募公債	100,000,000	111,530,000	11,530,000
埼玉県平成27年度第16回(20年)公募公債	100,000,000	111,083,100	11,083,100
埼玉県平成27年度第16回(20年)公募公債	100,000,000	111,310,000	11,310,000
埼玉県平成27年度第17回(20年)公募公債	100,000,000	109,480,000	9,480,000
埼玉県平成27年度第17回(20年)公募公債	100,000,000	109,920,000	9,920,000
埼玉県平成27年度第17回(20年)公募公債	100,000,000	109,443,800	9,443,800
埼玉県平成28年度第18回(20年)公募公債	100,000,000	96,310,000	△ 3,690,000
埼玉県平成28年度第18回(20年)公募公債	100,000,000	96,140,000	△ 3,860,000
埼玉県平成28年度第18回(20年)公募公債	100,000,000	95,471,500	△ 4,528,500
埼玉県平成29年度第4回(15年)公募公債	100,000,000	100,568,000	568,000
埼玉県平成29年度第21回(20年)公募公債	100,000,000	100,420,000	420,000
埼玉県平成29年度第21回(20年)公募公債	200,000,000	201,768,400	1,768,400
埼玉県平成29年度第21回(20年)公募公債	100,000,000	100,550,000	550,000
埼玉県平成29年度第2回(25年)公募公債	100,000,000	100,140,000	140,000
埼玉県平成29年度第2回(25年)公募公債	100,000,000	100,220,000	220,000
埼玉県平成29年度第7回(30年)公募公債	100,000,000	103,064,000	3,064,000
埼玉県平成29年度第8回(30年)公募公債	100,000,000	101,986,000	1,986,000
東京都平成25年第29回(20年)公募公債	100,000,000	117,100,000	17,100,000
神奈川県平成27年度第29回(20年)公募公債	100,000,000	112,790,000	12,790,000
神奈川県平成29年度第36回(20年)公募公債	100,000,000	100,490,000	490,000
福岡県平成25年度第1回(15年)公募公債	100,000,000	109,060,000	9,060,000
愛知県平成25年度第17回(20年)公募公債	100,000,000	118,035,000	18,035,000
共同発行地方債第89回	99,930,000	102,413,900	2,483,900
第21回東京都住宅供給公社債	100,000,000	113,130,000	13,130,000
第27回東京都住宅供給公社債	100,000,000	100,700,000	700,000
第31回地方公共団体金融機構(20年)	100,000,000	119,090,000	19,090,000
F234回地方公共団体金融機構	100,000,000	115,810,000	15,810,000
第64回地方公共団体金融機構(20年)	200,000,000	200,820,000	820,000
第65回地方公共団体金融機構(20年)	100,000,000	100,700,000	700,000
第65回地方公共団体金融機構(20年)	100,000,000	100,264,700	264,700
東北電力株式会社第484回(20年)社債	100,000,000	100,170,000	170,000
九州電力株式会社第442回(20年)社債	100,000,000	97,929,000	△ 2,071,000

科 目	帳簿価額	時 価	評価損益
中国電力株式会社第394回(20年)社債	100,000,000	99,704,600	△ 295,400
中国電力株式会社第394回(20年)社債	100,000,000	99,840,000	△ 160,000
中部電力株式会社第517回(20年)社債	100,000,000	99,530,000	△ 470,000
北海道電力株式会社第338回(20年)社債	100,000,000	100,310,000	310,000
第127回東日本旅客鉄道社債(20年)	100,000,000	100,510,000	510,000
第191回日本高速道路保有・債務返済機構債	100,000,000	100,310,000	310,000
オランダ治水局銀行(豪・仕組債)	100,800,000	115,380,000	14,580,000
ソシエテ・ジェネラル銀行債	100,000,000	102,700,000	2,700,000
SMB C日興証券(豪・仕組債)	100,000,000	95,000,000	△ 5,000,000
SMB C日興証券(豪・仕組債)	100,000,000	90,450,000	△ 9,550,000
サイファーリミテッドシリーズ298	100,000,000	89,090,000	△ 10,910,000
三菱セキュリティズPRD債	100,000,000	91,297,000	△ 8,703,000
合 計	6,700,050,000	7,040,749,000	340,699,000

7. 補助金等の内訳並びに交付者、当期の増減額及び残高
補助金等の内訳並びに交付者、当期の増減額及び残高は次のとおりである。

(単位：円)

補助金等の名称	交付者	前期末残高	当期増加額	当期減少額	当期末残高	貸借対照表上の記載区分
サマージャンボ宝くじ交付金	埼玉県	50,601,154,317	1,314,539,816	1,181,289,043	50,734,405,090	指定正味財産
ハロウィンジャンボ宝くじ	埼玉県	32,765	519,952,423	519,953,000	32,188	一般正味財産
宝くじ広報活動助成金	(一財)全国市町村振興協会	0	750,000	750,000	0	—
人づくり推進交付金	(公財)全国市町村研修財団	0	200,000	200,000	0	—
合 計		50,601,187,082	1,835,442,239	1,702,192,043	50,734,437,278	

8. 指定正味財産から一般正味財産への振替額の内訳は次のとおりである。

(単位：円)

内 訳	金 額
経常収益への振替額	
市町村交付金支出計上による振替額	1,049,835,064
一般財団法人全国市町村振興協会納付金計上による振替額	131,453,979
合 計	1,181,289,043

附属明細書

1. 基本財産及び特定資産の明細

基本財産及び特定資産の明細については、財務諸表の注記に記載しているため、附属明細書への記載を省略する。

2. 引当金の明細

該当なし。

財産目録

平成30年 3月31日現在

(単位:円)

貸借対照表科目		場所・物量等	使用目的等	金額	
(流動資産)	預金	普通預金		14,054,533	
		埼玉りそな銀行県庁支店	法人会計運転資金	14,022,345	
		埼玉りそな銀行県庁支店	公益目的事業財産として市町村交付金に使用している。	32,188	
	未収金		公益目的事業財産の特定資産未収利息	19,421,297	
流動資産合計				33,475,830	
(固定資産)	基本財産	定期預金		1,000,000	
		埼玉りそな銀行県庁支店	公益目的事業財産であり、運用益は公益目的事業に使用している。	1,000,000	
	特定資産	特定資産			51,132,813,658
		基金積立資産			9,264,194,329
		有価証券			6,700,050,000
			埼玉県平成22年度第5回(10年)公募公債	公益目的保有財産であり、運用益を公益目的事業に使用している。	199,860,000
			埼玉県平成24年第4回(10年)公募公債	公益目的保有財産であり、運用益を公益目的事業に使用している。	599,460,000
			埼玉県平成25年度第3回(10年)公募公債	公益目的保有財産であり、運用益を公益目的事業に使用している。	200,000,000
			埼玉県平成26年度第14回(20年)公募公債	公益目的保有財産であり、運用益を公益目的事業に使用している。	100,000,000
			埼玉県平成26年度第14回(20年)公募公債	公益目的保有財産であり、運用益を公益目的事業に使用している。	100,000,000
			埼玉県平成26年度第15回(20年)公募公債	公益目的保有財産であり、運用益を公益目的事業に使用している。	100,000,000
			埼玉県平成26年度第15回(20年)公募公債	公益目的保有財産であり、運用益を公益目的事業に使用している。	100,000,000
			埼玉県平成26年度第15回(20年)公募公債	公益目的保有財産であり、運用益を公益目的事業に使用している。	100,000,000
			埼玉県平成26年度第15回(20年)公募公債	公益目的保有財産であり、運用益を公益目的事業に使用している。	100,000,000
			埼玉県平成27年度第3回(30年)公募公債	公益目的保有財産であり、運用益を公益目的事業に使用している。	100,000,000
			埼玉県平成27年度第3回(30年)公募公債	公益目的保有財産であり、運用益を公益目的事業に使用している。	100,000,000
			埼玉県平成27年度第3回(30年)公募公債	公益目的保有財産であり、運用益を公益目的事業に使用している。	100,000,000
			埼玉県平成27年度第4回(30年)公募公債	公益目的保有財産であり、運用益を公益目的事業に使用している。	100,000,000
			埼玉県平成27年度第4回(30年)公募公債	公益目的保有財産であり、運用益を公益目的事業に使用している。	100,000,000
			埼玉県平成27年度第16回(20年)公募公債	公益目的保有財産であり、運用益を公益目的事業に使用している。	100,000,000
			埼玉県平成27年度第16回(20年)公募公債	公益目的保有財産であり、運用益を公益目的事業に使用している。	100,000,000
			埼玉県平成27年度第16回(20年)公募公債	公益目的保有財産であり、運用益を公益目的事業に使用している。	100,000,000

貸借対照表科目	場所・物量等	使用目的等	金額
	埼玉県平成27年度第16回(20年)公募公債	公益目的保有財産であり、運用益を公益目的の事業に使用している。	100,000,000
	埼玉県平成27年度第17回(20年)公募公債	公益目的保有財産であり、運用益を公益目的の事業に使用している。	100,000,000
	埼玉県平成27年度第17回(20年)公募公債	公益目的保有財産であり、運用益を公益目的の事業に使用している。	100,000,000
	埼玉県平成27年度第17回(20年)公募公債	公益目的保有財産であり、運用益を公益目的の事業に使用している。	100,000,000
	埼玉県平成28年度第18回(20年)公募公債	公益目的保有財産であり、運用益を公益目的の事業に使用している。	100,000,000
	埼玉県平成28年度第18回(20年)公募公債	公益目的保有財産であり、運用益を公益目的の事業に使用している。	100,000,000
	埼玉県平成28年度第18回(20年)公募公債	公益目的保有財産であり、運用益を公益目的の事業に使用している。	100,000,000
	埼玉県平成29年度第7回(30年)公募公債	公益目的保有財産であり、運用益を公益目的の事業に使用している。	100,000,000
	埼玉県平成29年度第8回(30年)公募公債	公益目的保有財産であり、運用益を公益目的の事業に使用している。	100,000,000
	埼玉県平成29年度第2回(25年)公募公債	公益目的保有財産であり、運用益を公益目的の事業に使用している。	200,000,000
	埼玉県平成29年度第21回(20年)公募公債	公益目的保有財産であり、運用益を公益目的の事業に使用している。	400,000,000
	埼玉県平成29年度第4回(15年)公募公債	公益目的保有財産であり、運用益を公益目的の事業に使用している。	100,000,000
	東京都平成25年度第29回(20年)公募公債	公益目的保有財産であり、運用益を公益目的の事業に使用している。	100,000,000
	神奈川県平成27年度第29回(20年)公募公債	公益目的保有財産であり、運用益を公益目的の事業に使用している。	100,000,000
	神奈川県平成29年度第36回(20年)公募公債	公益目的保有財産であり、運用益を公益目的の事業に使用している。	100,000,000
	福岡県平成25年度第1回(15年)公募公債	公益目的保有財産であり、運用益を公益目的の事業に使用している。	100,000,000
	愛知県平成25年度第17回(20年)公募公債	公益目的保有財産であり、運用益を公益目的の事業に使用している。	100,000,000
	共同発行地方債第89回	公益目的保有財産であり、運用益を公益目的の事業に使用している。	99,930,000
	第21回東京都住宅供給公社債	公益目的保有財産であり、運用益を公益目的の事業に使用している。	100,000,000
	第27回東京都住宅供給公社債	公益目的保有財産であり、運用益を公益目的の事業に使用している。	100,000,000
	第31回地方公共団体金融機構(20年)	公益目的保有財産であり、運用益を公益目的の事業に使用している。	100,000,000
	第64回地方公共団体金融機構彩(20年)	公益目的保有財産であり、運用益を公益目的の事業に使用している。	200,000,000
	第65回地方公共団体金融機構彩(20年)	公益目的保有財産であり、運用益を公益目的の事業に使用している。	200,000,000
	F234回地方公共団体金融機構	公益目的保有財産であり、運用益を公益目的の事業に使用している。	100,000,000
	東北電力株式会社第484回(20年)社債	公益目的保有財産であり、運用益を公益目的の事業に使用している。	100,000,000
	九州電力株式会社第442回(20年)社債	公益目的保有財産であり、運用益を公益目的の事業に使用している。	100,000,000
	中国電力株式会社第394回(20年)社債	公益目的保有財産であり、運用益を公益目的の事業に使用している。	100,000,000
	中国電力株式会社第394回(20年)社債	公益目的保有財産であり、運用益を公益目的の事業に使用している。	100,000,000
	中部電力株式会社第517回(20年)社債	公益目的保有財産であり、運用益を公益目的の事業に使用している。	100,000,000
	北海道電力株式会社第338回(20年)	公益目的保有財産であり、運用益を公益目的の事業に使用している。	100,000,000
	第127回東日本旅客鉄道社債(20年)	公益目的保有財産であり、運用益を公益目的の事業に使用している。	100,000,000
	第191回日本高速鉄道道路保有・債務返済機構債(20年)	公益目的保有財産であり、運用益を公益目的の事業に使用している。	100,000,000
	オランダ治水局銀行(豪・仕組債)	公益目的保有財産であり、運用益を公益目的の事業に使用している。	100,800,000
	ソシエテ・ジェネラル銀行債	公益目的保有財産であり、運用益を公益目的の事業に使用している。	100,000,000


貸借対照表科目		場所・物量等	使用目的等	金額
その他固定資産	定期預金	SMBC日興証券(豪・仕組債)	公益目的保有財産であり、運用益を公益目的の事業に使用している。	100,000,000
		SMBC日興証券(豪・仕組債)	公益目的保有財産であり、運用益を公益目的の事業に使用している。	100,000,000
		サイファーリミテッドシリーズ298	公益目的保有財産であり、運用益を公益目的の事業に使用している。	100,000,000
		三菱セキュリティズPRD債	公益目的保有財産であり、運用益を公益目的の事業に使用している。	100,000,000
				26,000,000
	普通預金	埼玉りそな銀行県庁支店	公益目的保有財産であり、運用益を公益目的の事業に使用している。	26,000,000
				2,538,144,329
		埼玉りそな銀行県庁支店	公益目的保有財産であり、運用益を公益目的の事業に使用している。	2,537,135,896
	長期貸付金	武蔵野銀行県庁前支店	公益目的保有財産であり、運用益を公益目的の事業に使用している。	1,008,433
		長期貸付金	公益目的保有財産であり、運用益を公益目的の事業に使用している。	41,868,619,329
器具備品	ファイルサーバ	法人運営管理事務に使用している。	359,100	
	ソフトウェア	法人運営管理事務に使用している。	314,370	
固定資産合計				51,134,487,128
資産合計				51,167,962,958
(流動負債)	未払金 1年以内返済予定長期借入金		公益目的事業財産の借入金未払利息及び法人管理費の未払通信費で	56,447
			公益目的事業財産として次年度返済予定の長期借入金元金である。	58,333,340
流動負債合計				58,389,787
(固定負債)	長期借入金		公益目的事業を行うための財団法人全国市町村振興協会からの長期借入金である。	16,666,674
固定負債合計				16,666,674
負債合計				75,056,461
正味財産				51,092,906,497


平成30年5月25日


監査報告書

公益財団法人埼玉県市町村振興協会

理事長 田中暄二 殿

監事 岡田 勝則 

監事 石木戸 道也 

監事 長島 良充 

私たち監事は、平成29年4月1日から平成30年3月31日までの事業年度における理事の職務の執行を監査いたしました。その方法及び結果について、次のとおり報告いたします。

1 監査の方法及びその内容

各監事は、理事及び使用人と意思疎通を図り、情報の収集及び監査の環境の整備に努めるとともに、理事会その他重要な会議に出席し、理事及び使用人からその職務の執行状況について報告を受け、必要に応じて説明を求め、重要な決裁書類等を閲覧し、業務及び財産の状況を調査いたしました。以上の方法に基づき、当該事業年度に係る事業報告について検討いたしました。

さらに、会計帳簿又はこれに関する資料の調査を行い、当該事業年度に係る計算書類（貸借対照表及び正味財産増減計算書）及びその附属明細書並びに財産目録について検討いたしました。

2 監査意見

(1) 事業報告等の監査結果

- 一 事業報告は、法令及び定款に従い、法人の状況を正しく示しているものと認めます。
- 二 理事の職務の執行に関する不正の行為又は法令若しくは定款に違反する重大な事実
は認められません。

(2) 計算書類及びその附属明細書並びに財産目録の監査結果

計算書類及びその附属明細書並びに財産目録は、法人の財産及び損益の状況をすべての重要な点において適正に示しているものと認めます。